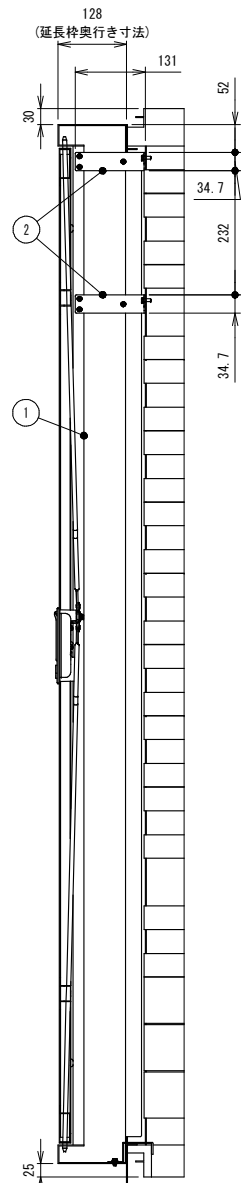
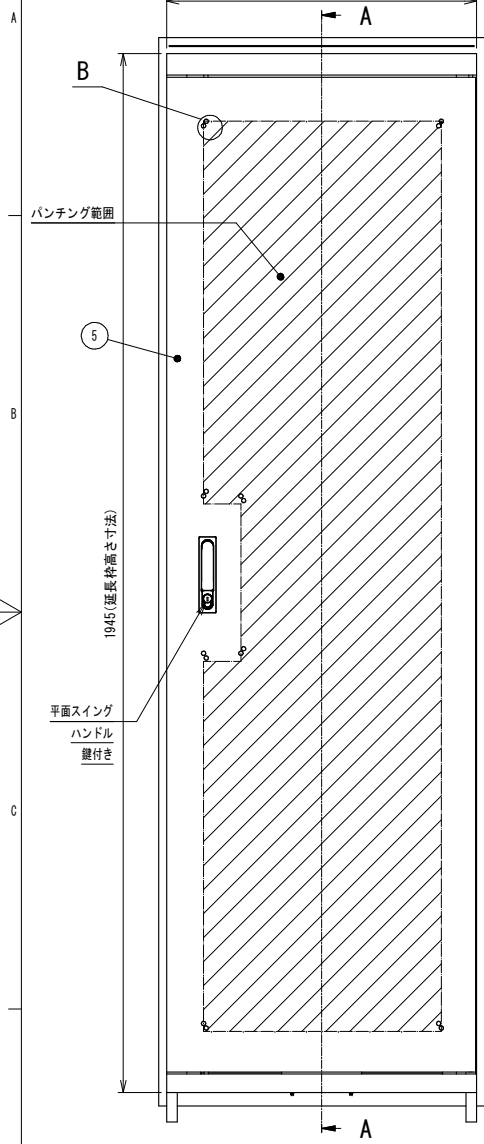
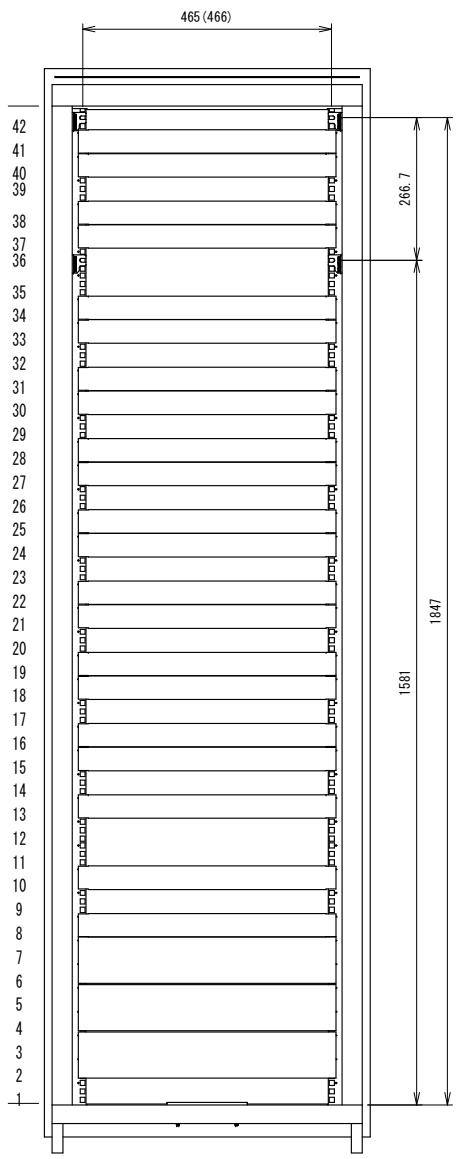


詳細図 B (1:5)
(パンチング詳細)

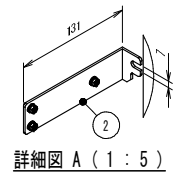


断面図 A-A

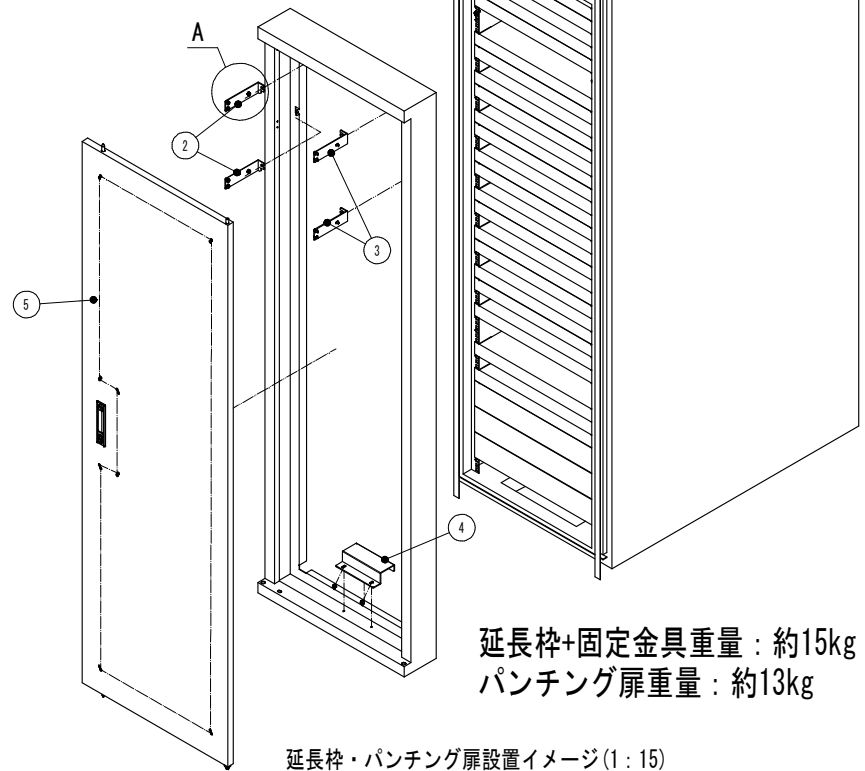


No.	名称	数量	材料	備考
1	延長枠	1	スチール	BLACK, N1, サテン塗装
2	マウント固定金具A	2	スチール	BLACK, N1, サテン塗装
3	マウント固定金具B	2	スチール	BLACK, N1, サテン塗装
4	ボトム引掛金具	1	スチール	BLACK, N1, サテン塗装
5	パンチング扉	1	スチール	BLACK, N1, サテン塗装

手順①42Uと36Uのユニバーサルタイプ穴位置に
金具をねじ固定します。
手順②ボトム引掛金具をラックフレームに固定します。
手順③パンチング扉を取付します。



詳細図 A (1:5)



延長枠+固定金具重量：約15kg
パンチング扉重量：約13kg

延長枠・パンチング扉設置イメージ(1:15)

		本図についての無断転載・コピーを禁じます。本図の著作権はセンターピア株式会社へ帰属し、全ての内容は日本の著作権法により保護されて います。Unauthorized copying and transfer of this drawing is prohibited. This drawing's copyright belongs to CenterPEER Co., All content protected by Japanese copyright law. 禁止擅自转载和复印本图及其数字、其版权均属CenterPEER有限公司。所有内容受日本著作権法保护。			出図日 RELEASE DATE 2022/05/10	修訂履歴 REV. HISTORY 相楽 相楽 相楽	数量 QTY -
サイズ SIZE A3	尺度 SCALE 1:10	仕様書番号 SPECIFICATION NO. -	参照部品型式番号 REFERENCE PRODUCT NO. -		項 PAGE -		
色 COLOR 部品構成欄参照	マンセル色 MANSEL NO. / 塗装方法 COATING METHOD 部品構成欄参照	仕上 FINISH -	数量/台 QTY -				
重量 MASS 概 -kg	材料 MATERIAL 部品構成欄参照	名称 NAME HP製ラック用延長扉枠実装図	図番番号 DWG NO. G220297				
改訂履歴 REV. HISTORY 01 改訂図 相楽 相楽 2022/07/08 塗装色改訂. 00 新図 - - - -	図番データ DWG DATA 2D and 3D	型式番号 PRODUCT NO. CM-956-EF-ASSY	図番番号 DWG NO. G220297	REV. 01	Inventor Ver. 120322		