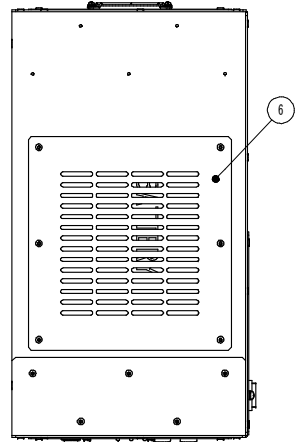
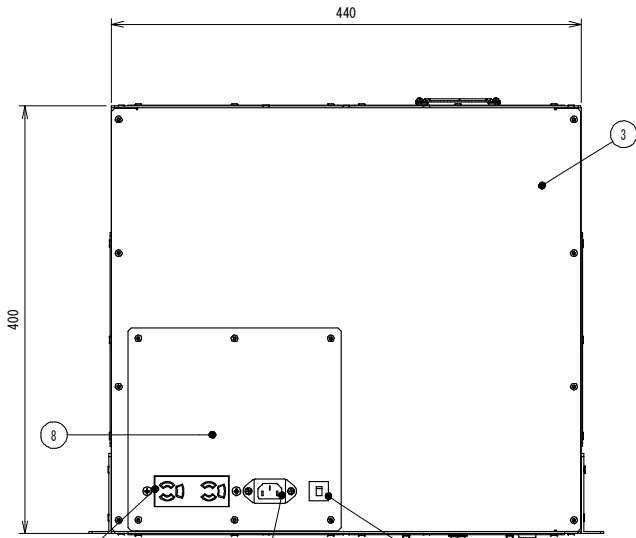


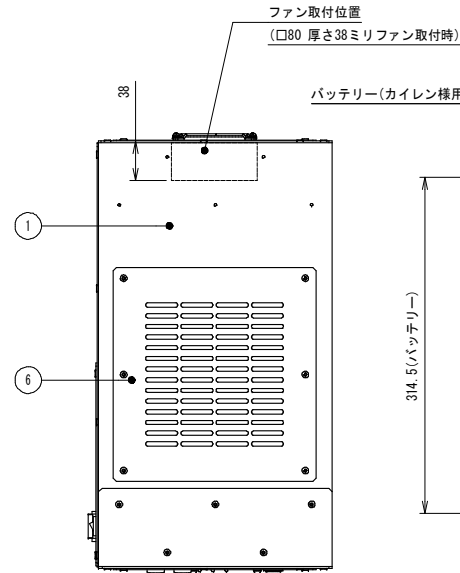
背面側



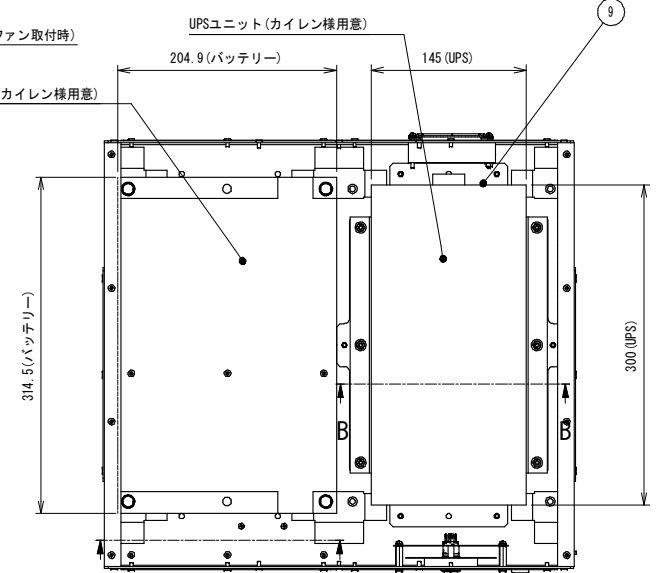
左側面図



前面図



右側面図

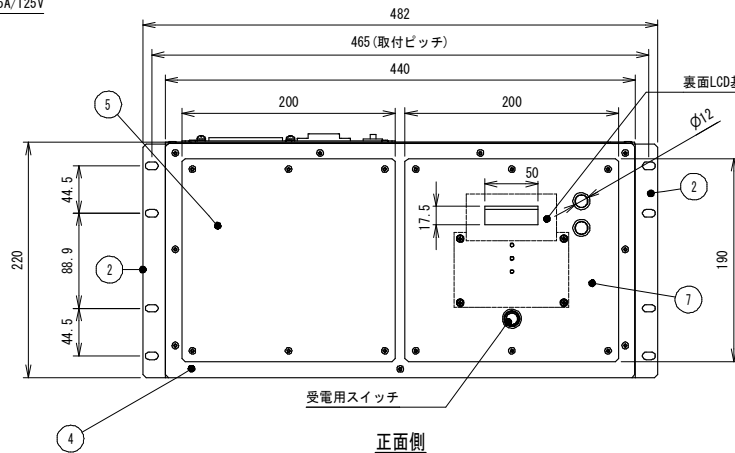


トップカバー取り外し時 平面図

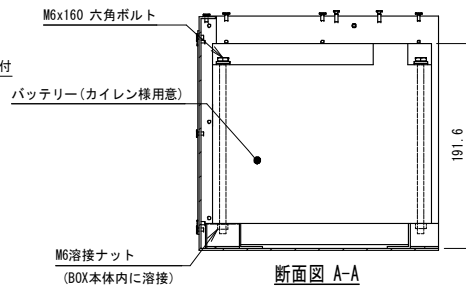
出カコンセント (緊急時用)  
NEMA 5-15 / 設置形2P×2/15A/125V

IEC60320準拠 C14 インレット

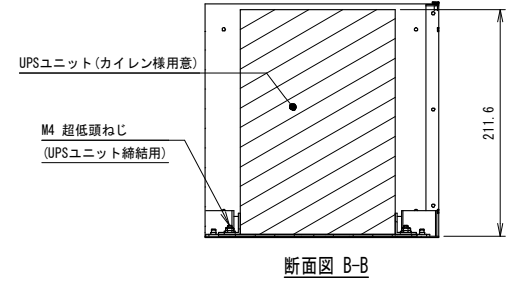
サーキットプロテクタ  
AC50V/15A



正面側



断面図 A-A



断面図 B-B

No.	名称	数量	材料	備考
1	BOX本体	1	スチール	BLACK NI
2	マウントブラケット	2	スチール	BLACK NI
3	トップカバー	1	スチール	BLACK NI
4	前面共通パネル	2	スチール	BLACK NI
5	ブラックパネル	2	スチール	BLACK NI
6	スリットパネル	2	スチール	BLACK NI
7	LCDパネル取付用パネル	1	スチール	BLACK NI
8	アウトレット類取付パネル	1	スチール	BLACK NI
9	UPS取付用金具	1	スチール	BLACK NI
10	ファン取付用パネル	1	スチール	BLACK NI

				本図について無断転載・コピーを禁じます。本図の著作権はセンターピー株式会社に帰属し、全ての内容は日本の著作権法により保護され、 一切を禁じます。Unauthorized copying and transfer of this drawing is prohibited. This drawing's copyright belongs to CenterPEER Co., All content protected by Japanese copyright law. 禁止擅自転載和复印本图及其数字。其取权均属CenterPEER有限公司。所有内容受日本著作権法保护。		出図日 RELEASE DATE 2020/04/30	設計者 DESIGNER 林 林 相楽	製図者 DRAWING 林 林 相楽	承認者 APPROVAL -
サイズ SIZE A3	尺度 SCALE 1:5	仕様書番号 SPECIFICATION NO. -	参照部品型番号 REFERENCE PRODUCT NO. -	項 PAGE -					
色 COLOR 部品構成欄参照	マンセル値 MANSSEL NO. / 塗装方法 COATING METHOD -	仕上 FINISH -	数量/台 QTY -						
重量 MASS 41.9kg	材料 MATERIAL 部品構成欄参照	名称 NAME 2.5kWh & UPS ラックマウント非常電源							
図面データ DWG DATA 2D and 3D	型式番号 PRODUCT NO. CHB-RM2500UB-001	図面番号 DWG NO. G200388	図面番号 DWG NO. G200388	図面番号 DWG NO. G200388	図面番号 DWG NO. G200388	図面番号 DWG NO. G200388	図面番号 DWG NO. G200388	図面番号 DWG NO. G200388	