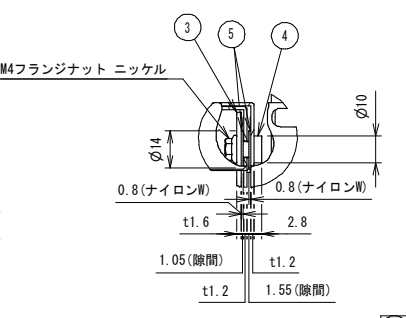
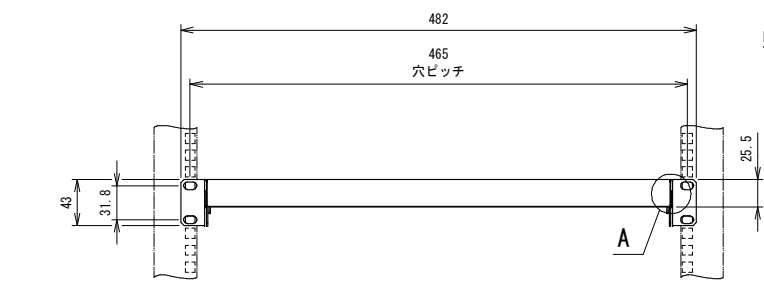
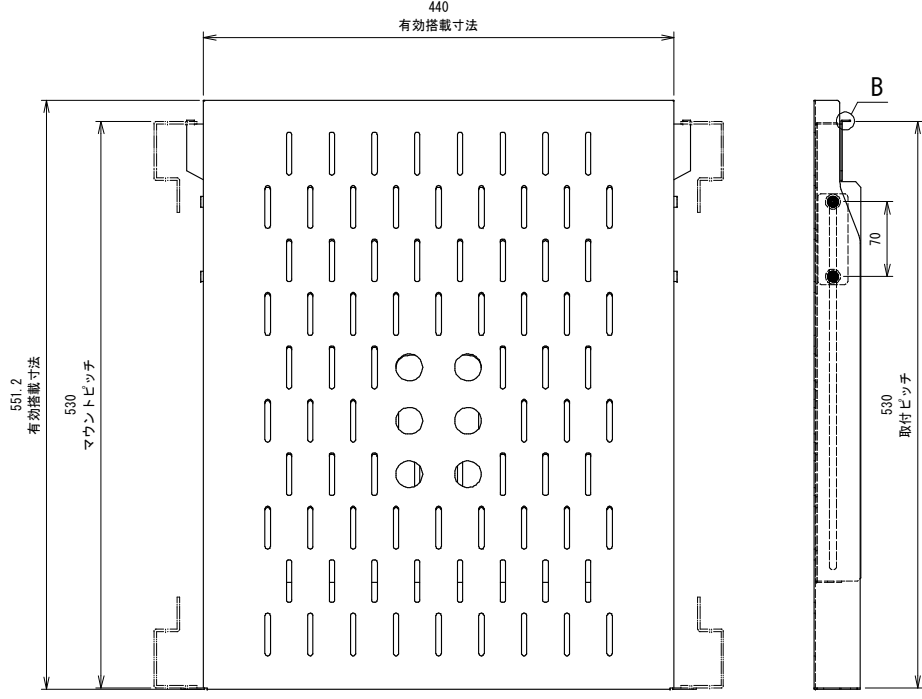
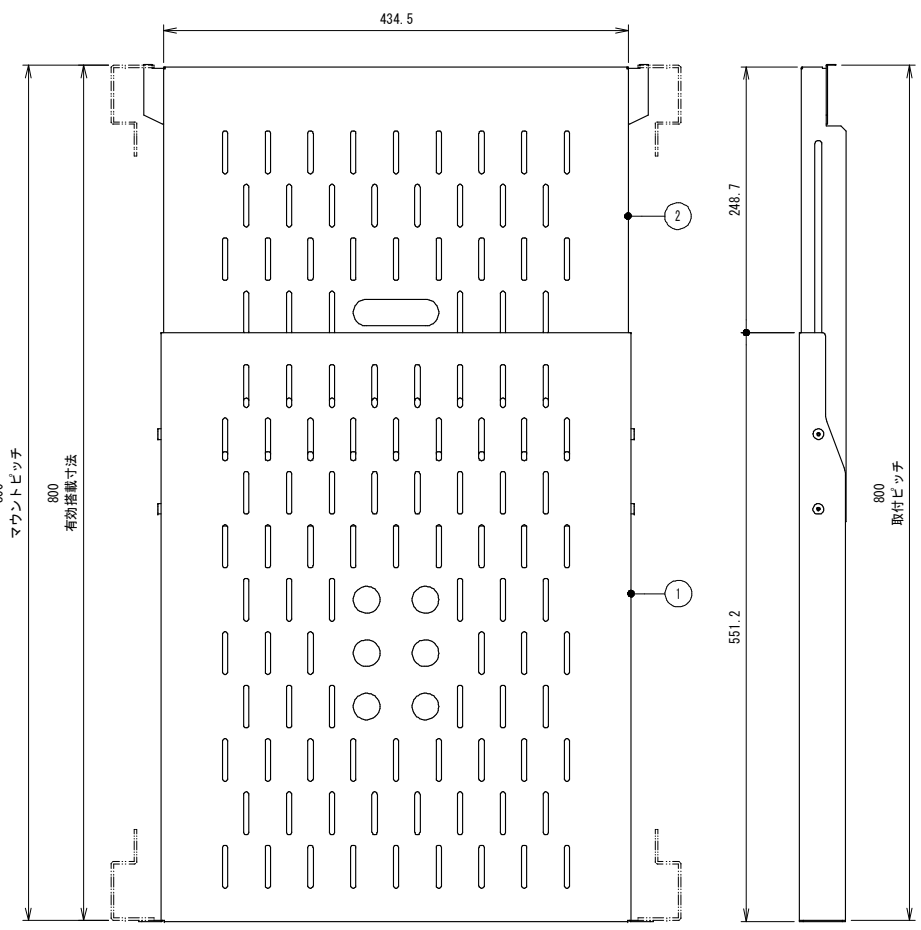


No.	名称	数量	材料	備考
1	ヴァリアブルシェルフ(前)	1	スチール	BLACK
2	ヴァリアブルシェルフ(後)	1	スチール	BLACK
3	ヴァリアブルシェルフ(押え板)	2	スチール	BLACK
4	段付ねじ	4	ステンレス	MISUMI
5	M8用抜け止めワッシャー	8	樹脂	タキゲン製造



最大取付ピッチ時

正面取付側

詳細図 A (1:2)

<注意事項>

(1) 取付マウントピッチ寸法
取付の際は、搭載マウントピッチが、530mm ~ 800mm以内としてください。

(2) 本製品への搭載重量は、30kgf以内としてください。

(3) 本製品は、対象となる搭載マウント穴形状が、□9.5以上 ケージナット穴仕様の物に限ります。

(4) シェルフ 正面側のネジ固定は、必ず長穴4箇所を固定してください。

(5) 取付の際に、シェルフが水平となるようにし、背面側シェルフの引っ掛け部を左右マウント穴へ内側から入れ込んでください。

REV.	内容	DATE	作成	承認	図面番号	REV.	内容	DATE	作成	承認
01	変更図	相案	相案	相案	2016/08/08	相案	相案	相案	相案	-
02	改訂図	鈴木	相案	相案	2018/04/02	相案	相案	相案	相案	-
03	改訂図	相案	相案	相案	2018/06/11	相案	相案	相案	相案	-
04	改訂図	相案	相案	相案	2018/07/04	相案	相案	相案	相案	-

色 COLOR	A3	尺度 SCALE	1:5	仕様書番号 SPECIFICATION NO.	参照部品型式番号 REFERENCE PRODUCT NO.	項 PAGE	-
部品構成欄参照	マンセル値 MANDSEL NO. / 塗装方法 COATING METHOD	仕上 FINISH	-	数量/台 QTY	-	-	-
重量 MASS	約4.8kg	材料 MATERIAL	部品構成欄参照	名称 NAME	ヴァリアブルシェルフ (TYPE-2)	図面番号 DWG. NO.	G161439
図面データ DWG. DATA	型式番号 PRODUCT NO.	CM-476-TYPE-2	図面番号 DWG. NO.	REV.	G161439	04	04